



ТЕРРИТОРИАЛЬНЫЙ ОРГАН ФЕДЕРАЛЬНОЙ СЛУЖБЫ
ГОСУДАРСТВЕННОЙ СТАТИСТИКИ
ПО РОСТОВСКОЙ ОБЛАСТИ

Оперативные итоги развития сельского хозяйства Ростовской области. Рыболовство и рыбоводство.



январь – октябрь 2022 года



ФЕДЕРАЛЬНАЯ СЛУЖБА
ГОСУДАРСТВЕННОЙ СТАТИСТИКИ

Оперативные итоги развития сельского хозяйства. Рыболовство и рыбоводство.

Ростовской области

январь — октябрь 2022 года

- 01 УБОРКА СЕЛЬСКОХОЗЯЙСТВЕННЫХ КУЛЬТУР
- 02 ПОГОЛОВЬЕ СЕЛЬСКОХОЗЯЙСТВЕННЫХ ЖИВОТНЫХ
- 03 ПРОИЗВОДСТВО ПРОДУКЦИИ ЖИВОТНОВОДСТВА
- 04 РЕАЛИЗАЦИЯ ПРОДУКЦИИ РАСТЕНИЕВОДСТВА
- 05 РЕАЛИЗАЦИЯ ПРОДУКЦИИ ЖИВОТНОВОДСТВА
- 06 ОБОРОТ ОРГАНИЗАЦИЙ ПО ВИДУ ДЕЯТЕЛЬНОСТИ РЫБОЛОВСТВО И РЫБОВОДСТВО
- 07 РЫБА И ПРОЧАЯ ПРОДУКЦИЯ РЫБОЛОВСТВА И РЫБОВОДСТВА

* Ежемесячные данные оперативной статистики





УБОРКА СЕЛЬСКОХОЗЯЙСТВЕННЫХ КУЛЬТУР В ХОЗЯЙСТВАХ ВСЕХ КАТЕГОРИЙ

ПО СОСТОЯНИЮ НА 1 НОЯБРЯ 2022 ГОДА

Валовой сбор в первоначально-оприходованном весе

15 071,9

тысяч тонн

112,0 %

в % к 1 ноября 2021 г.



Зерновые и зернобобовые
культуры

Урожайность

42,3

ц/га

111,6 %

в % к 1 ноября 2021 г.

1 437,3

тысяч тонн

83,7 %

в % к 1 ноября 2021 г.



Подсолнечник

17,3

ц/га

81,6 %

в % к 1 ноября 2021 г.

364,9

тысяч тонн

109,5 %

в % к 1 ноября 2021 г.



Картофель

218,7

ц/га

110,4 %

в % к 1 ноября 2021 г.

432,9

тысяч тонн

90,5 %

в % к 1 ноября 2021 г.



Овощи всего

196,2

ц/га

96,8 %

в % к 1 ноября 2021 г.





ПОГОЛОВЬЕ КРУПНОГО РОГАТОГО СКОТА В ХОЗЯЙСТВАХ ВСЕХ КАТЕГОРИЙ

ПО СОСТОЯНИЮ НА 1 НОЯБРЯ 2022 ГОДА

2022 г. в % к 2021 г.

Поголовье КРС

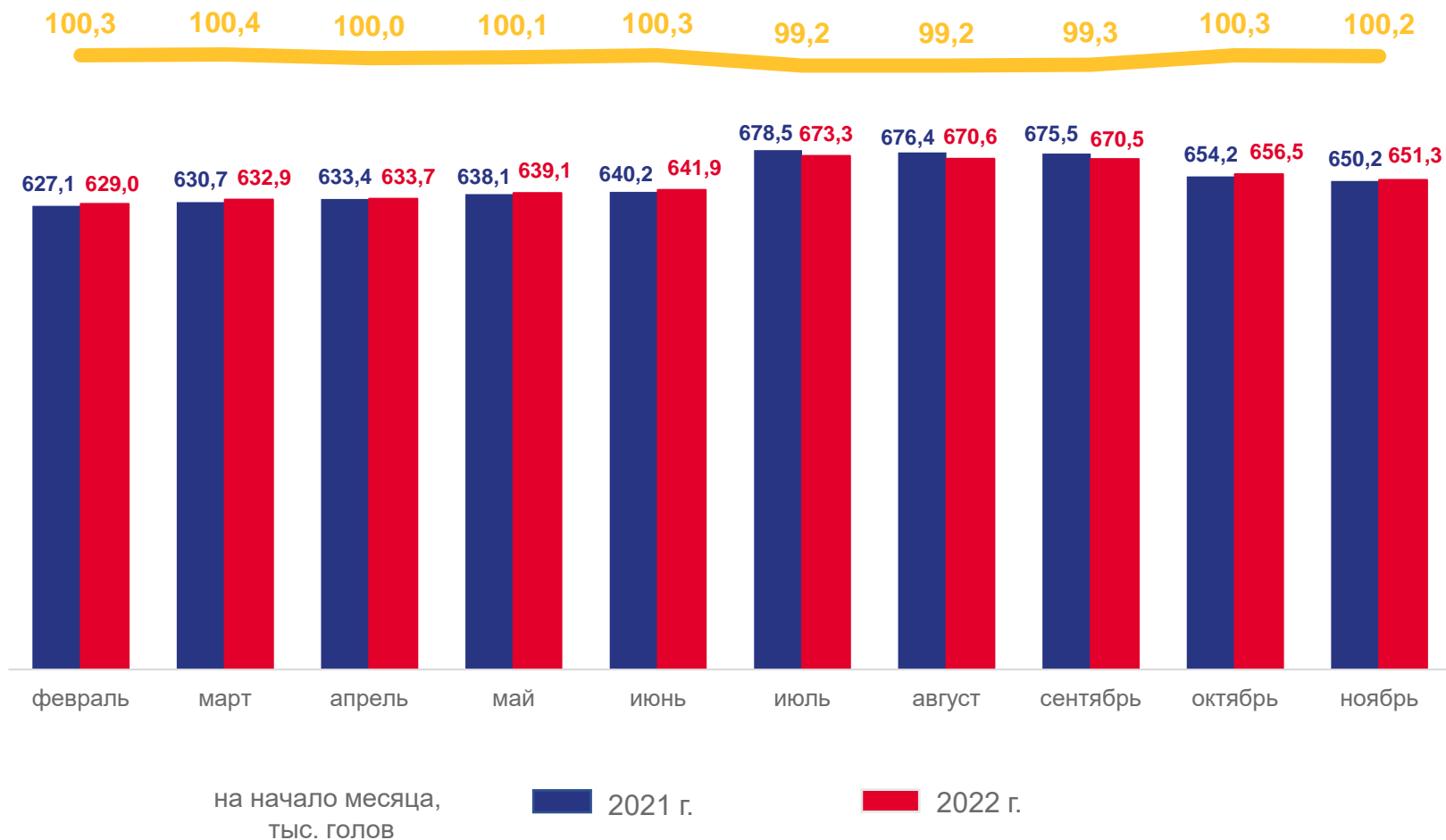


651,3

ТЫСЯЧ ГОЛОВ

100,2 %

в % к 1 ноября 2021 г.





ПОГОЛОВЬЕ СВИНЕЙ В ХОЗЯЙСТВАХ ВСЕХ КАТЕГОРИЙ

ПО СОСТОЯНИЮ НА 1 НОЯБРЯ 2022 ГОДА

2022 г. в % к 2021 г.

Поголовье Свиной

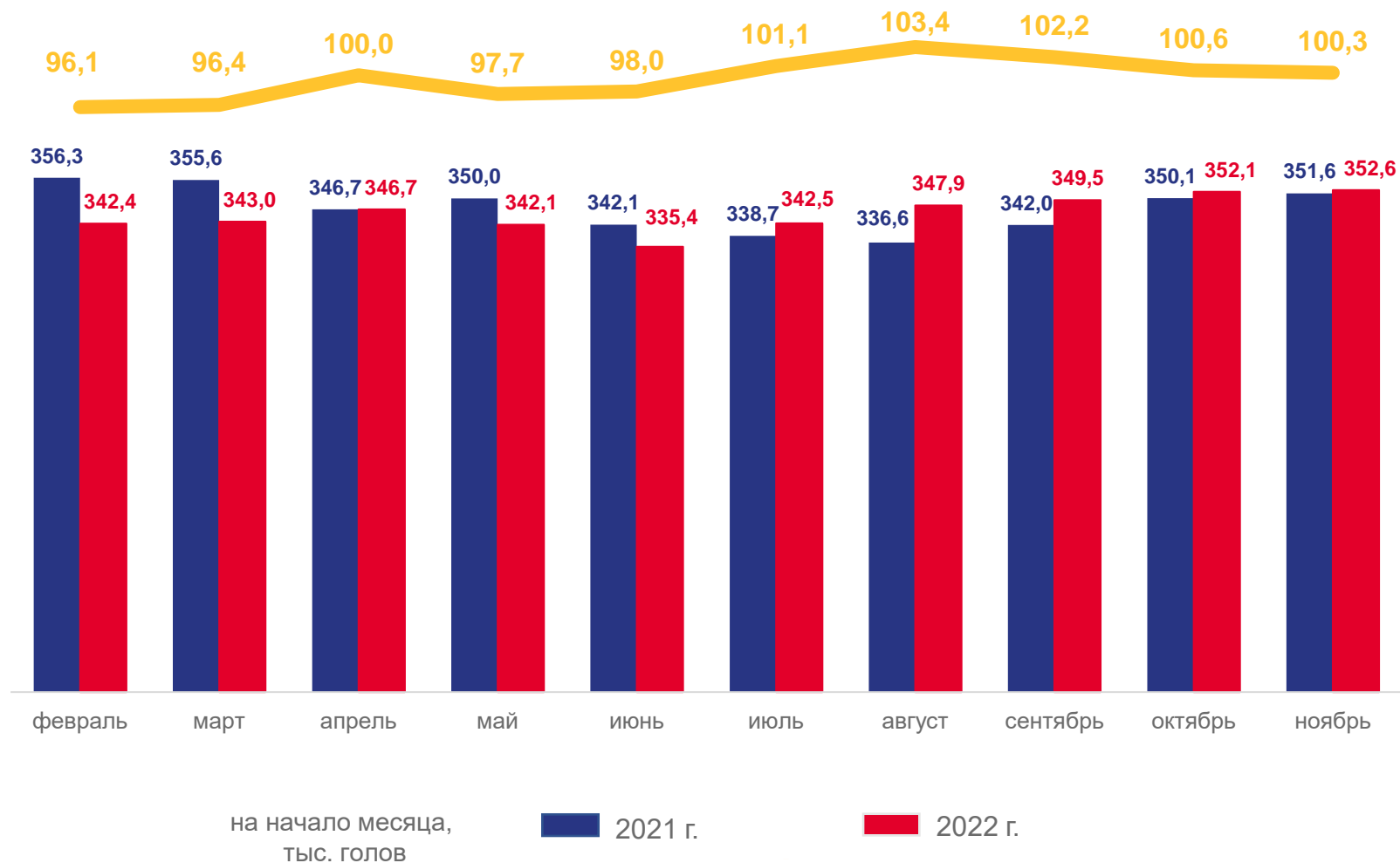


352,6

ТЫСЯЧ ГОЛОВ

100,3 %

в % к 1 ноября 2021 г.





ПОГОЛОВЬЕ ОВЕЦ И КОЗ В ХОЗЯЙСТВАХ ВСЕХ КАТЕГОРИЙ

ПО СОСТОЯНИЮ НА 1 НОЯБРЯ 2022 ГОДА

2022 г. в % к 2021 г.

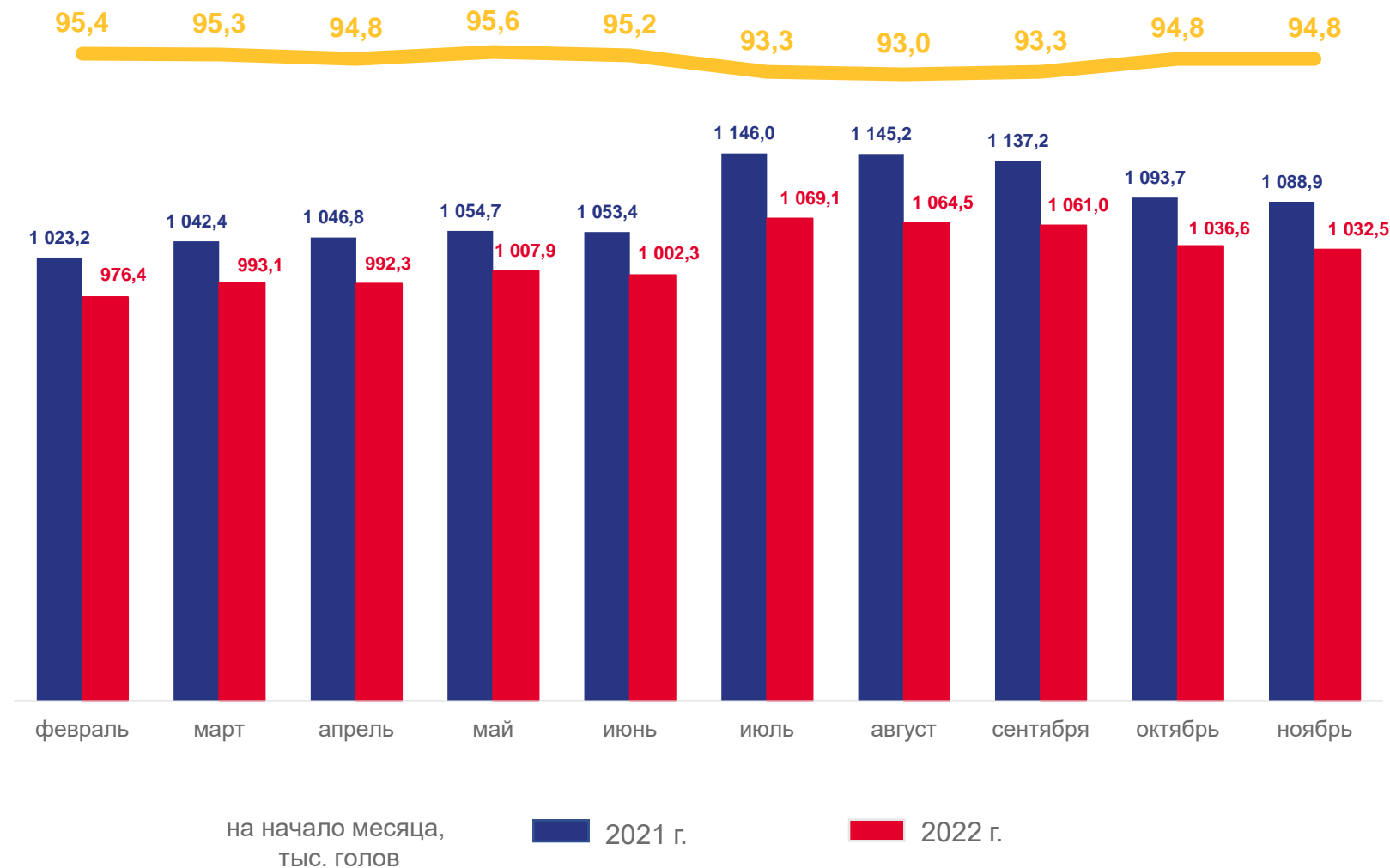
Поголовье Овец и Коз

1 032,5

ТЫСЯЧ ГОЛОВ

94,8 %

в % к 1 ноября 2021 г.





ПОГОЛОВЬЕ ПТИЦЫ В ХОЗЯЙСТВАХ ВСЕХ КАТЕГОРИЙ

ПО СОСТОЯНИЮ НА 1 НОЯБРЯ 2022 ГОДА

2022 г. в % к 2021 г.

Поголовье Птицы

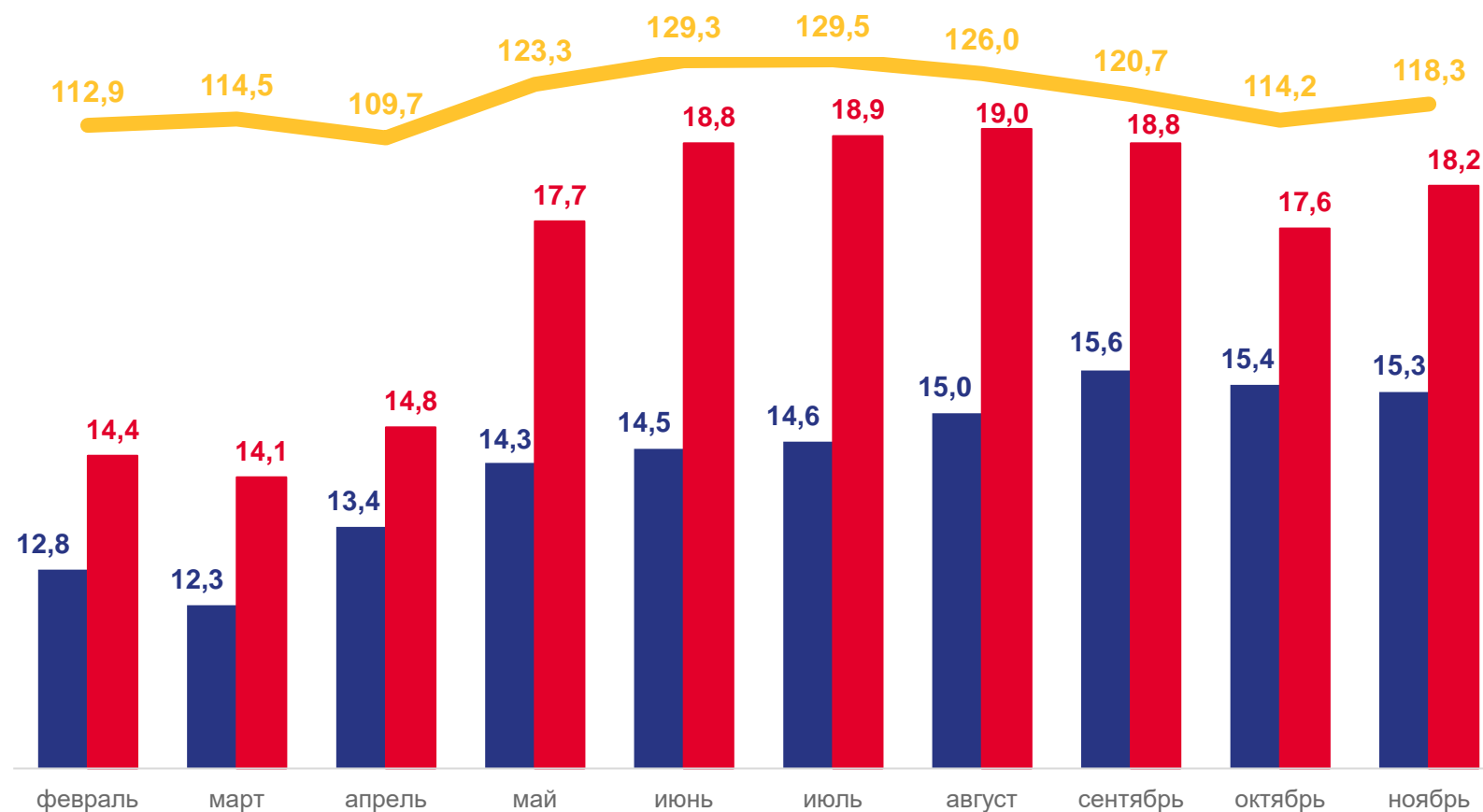
18,2

МЛН ГОЛОВ



118,3 %

в % к 1 ноября 2021 г.



на начало месяца,
млн голов

■ 2021 г.

■ 2022 г.





ПРОИЗВОДСТВО МЯСА СКОТА И ПТИЦЫ В ХОЗЯЙСТВАХ ВСЕХ КАТЕГОРИЙ

ЯНВАРЬ-ОКТЯБРЬ 2022 ГОДА

Реализовано на убой скота и птицы в живой массе

303,9

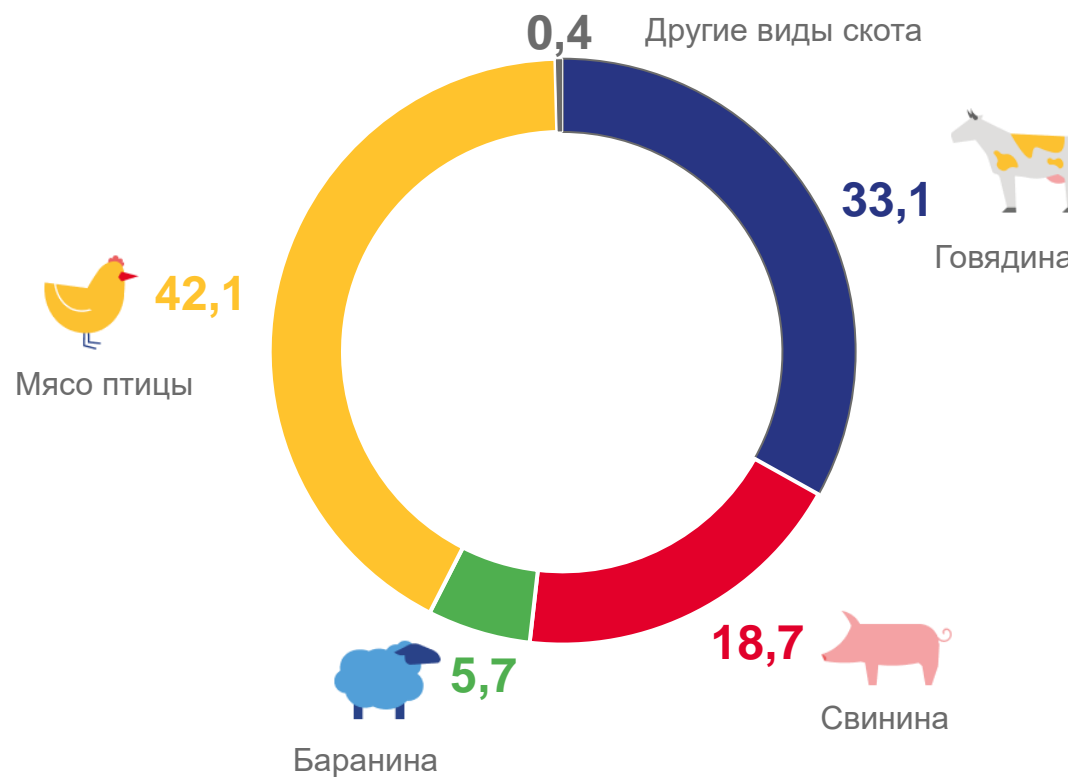
ТЫСЯЧ ТОНН

123,1 %

в % к январю-октябрю 2021 г.



Видовая структура производства мяса скота и птицы,
в хозяйствах всех категорий,
в % к итогу





ПРОИЗВОДСТВО МОЛОКА В ХОЗЯЙСТВАХ ВСЕХ КАТЕГОРИЙ

ЯНВАРЬ-ОКТЯБРЬ 2022 ГОДА

Надоено молока



950,1

ТЫСЯЧ ТОНН

100,4 %

в % к январю-октябрю 2021 г.

Средний удой молока от одной коровы



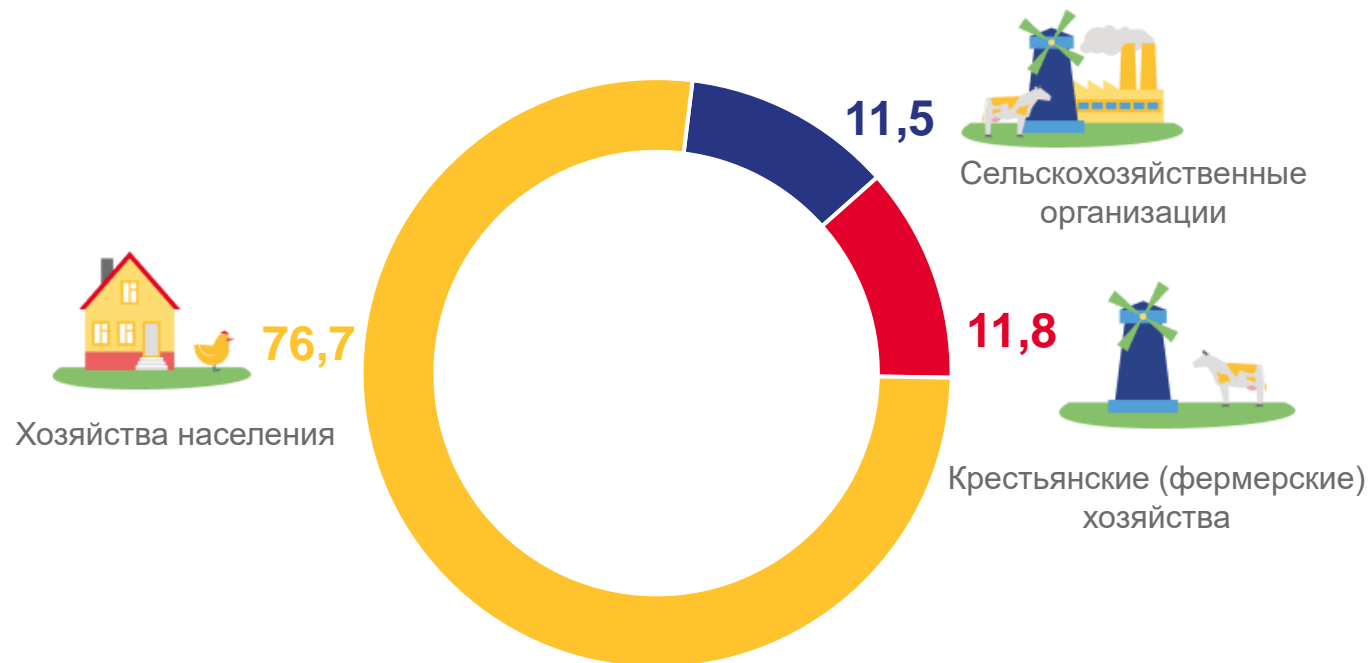
4 209

КГ

100,5 %

в % к январю-октябрю 2021 г.

Институциональная структура производства молока,
в % от хозяйств всех категорий





ПРОИЗВОДСТВО ЯИЦ В ХОЗЯЙСТВАХ ВСЕХ КАТЕГОРИЙ

ЯНВАРЬ-ОКТЯБРЬ 2022 ГОДА

Получено яиц



1 384,8 123,0 %

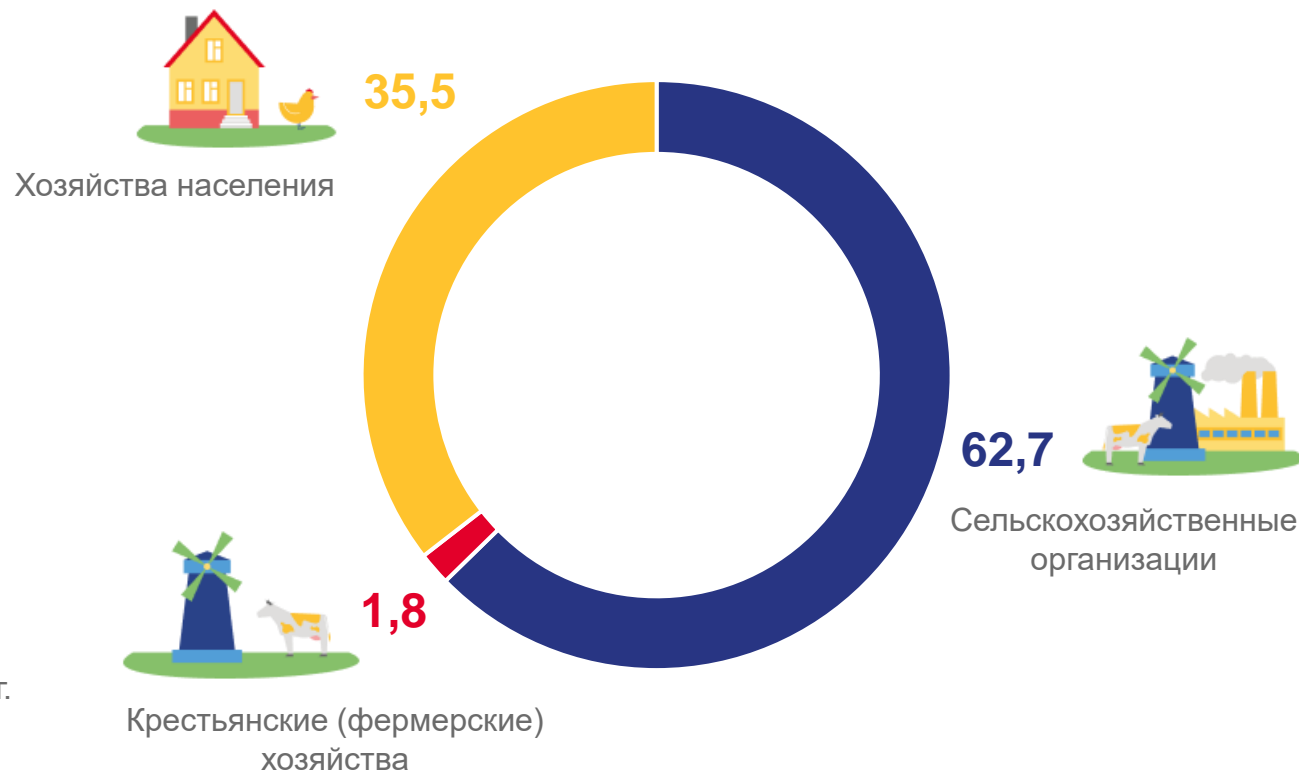
Млн штук в % к январю-октябрю 2021 г.

Средняя яйценоскость от одной курицы несушки по крупным и средним сельскохозяйственным организациям

248 129,8 %

яиц в % к январю-октябрю 2021 г.

Институциональная структура производства яиц, в % от хозяйств всех категорий

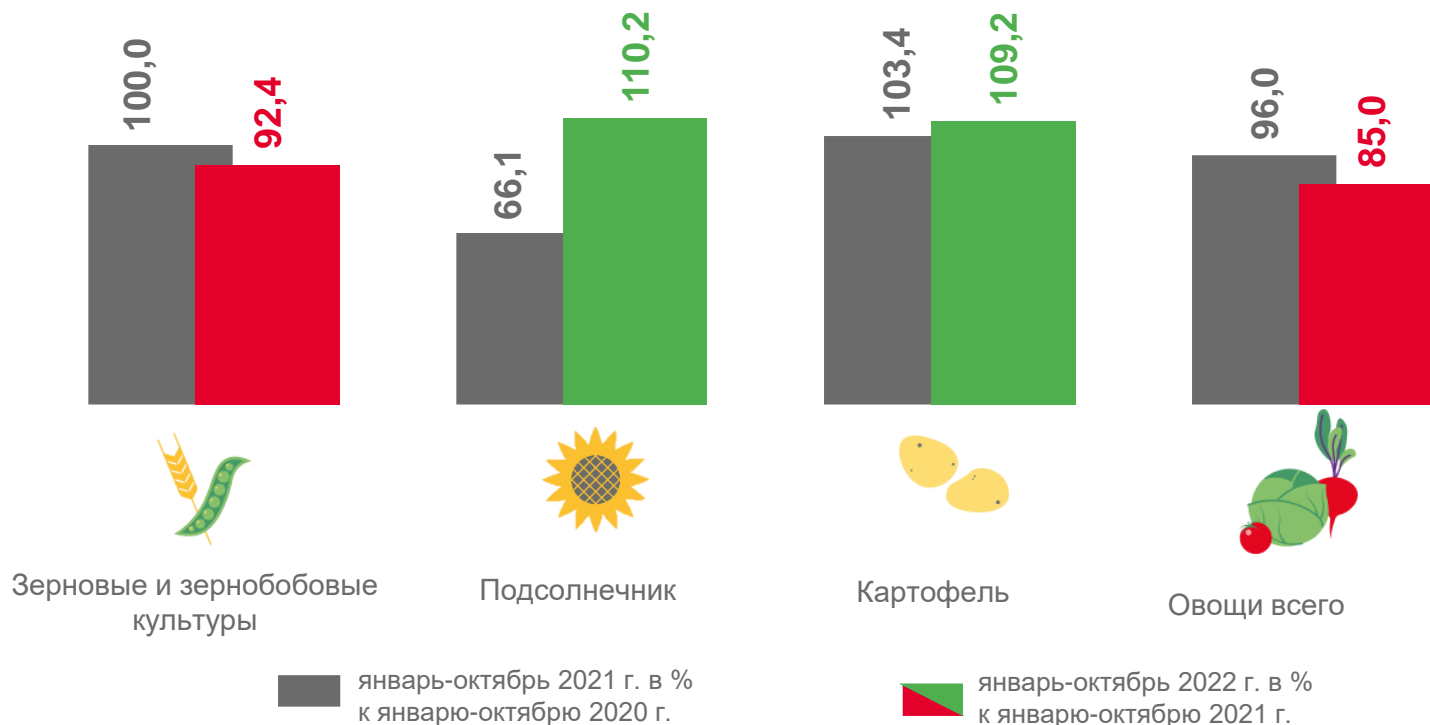






РЕАЛИЗАЦИЯ ПРОДУКЦИИ РАСТЕНИЕВОДСТВА СЕЛЬХОЗОРГАНИЗАЦИЯМИ

ЯНВАРЬ-ОКТЯБРЬ 2022 ГОДА

Отгружено продукции растениеводства





РЕАЛИЗАЦИЯ ПРОДУКЦИИ ЖИВОТНОВОДСТВА СЕЛЬХОЗОРГАНИЗАЦИЯМИ

ЯНВАРЬ-ОКТЯБРЬ 2022 ГОДА

Отгружено продукции животноводства



Мясо

153,3
тысяч тонн



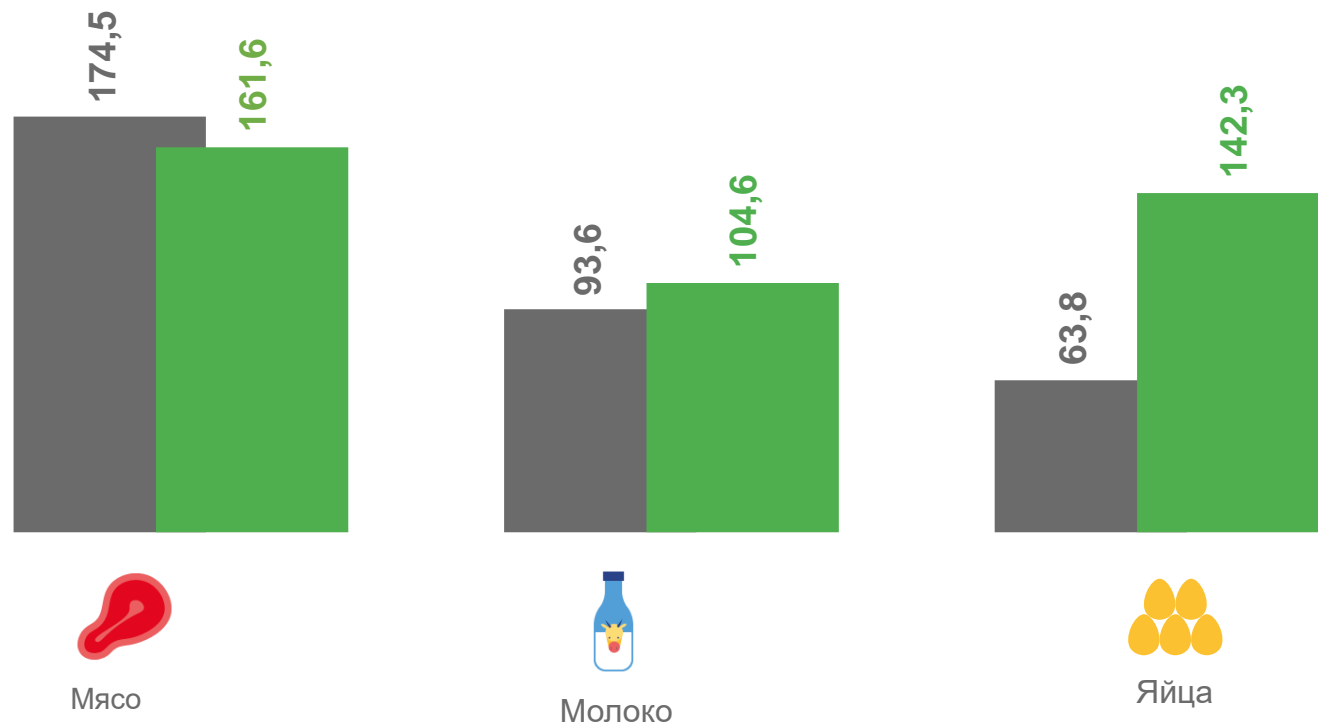
Молоко

104,3
тысяч тонн



Яйца

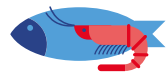
830,0
млн штук



■ январь-октябрь 2021 г. в % к январю-октябрю 2020 г.

■ январь-октябрь 2022 г. в % к январю-октябрю 2021 г.





ОБОРОТ ОРГАНИЗАЦИЙ ПО ВИДУ ДЕЯТЕЛЬНОСТИ РЫБОЛОВСТВО И РЫБОВОДСТВО

ЯНВАРЬ-ОКТЯБРЬ 2022 ГОДА

РЫБОЛОВСТВО
И РЫБОВОДСТВО

1 297,5 **113,5%**
млн руб. в % к январю-октябрю 2021 г.

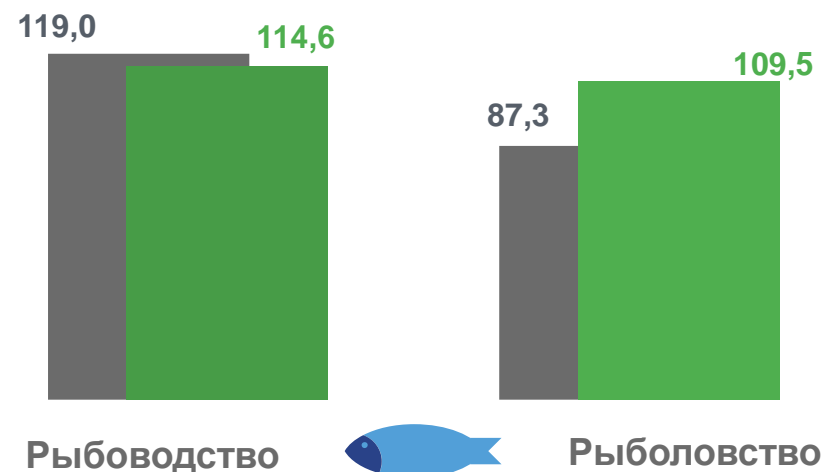
Рыбоводство

1 044,0 **114,6%**
млн руб. в % к январю-октябрю 2021 г.



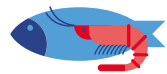
Рыболовство

253,6 **109,5%**
млн руб. в % к январю-октябрю 2021 г.



■ Январь-октябрь 2021 г. к январю-октябрю 2020 г.
■ Январь-октябрь 2022 г. к январю-октябрю 2021 г.





РЫБА И ПРОЧАЯ ПРОДУКЦИЯ РЫБОЛОВСТВА И РЫБОВОДСТВА

ЯНВАРЬ-ОКТАБРЬ 2022 ГОДА



Рыба пресноводная свежая или охлажденная,
не являющаяся продукцией рыбоводства

1 899,1

ТОНН

192,8%

в % к январю-октябрю 2021 г.



Рыба пресноводная живая, являющаяся
продукцией рыбоводства

7 698,3

ТОНН

111,5%

в % к январю-октябрю 2021 г.



Рыба морская свежая или охлажденная,
не являющаяся продукцией рыбоводства

715,1

ТОНН

77,5%

в % к январю-октябрю 2021 г.



Рыба пресноводная живая, не являющаяся
продукцией рыбоводства

216,7

ТОНН

20,2%

в % к январю-октябрю 2021 г.

